



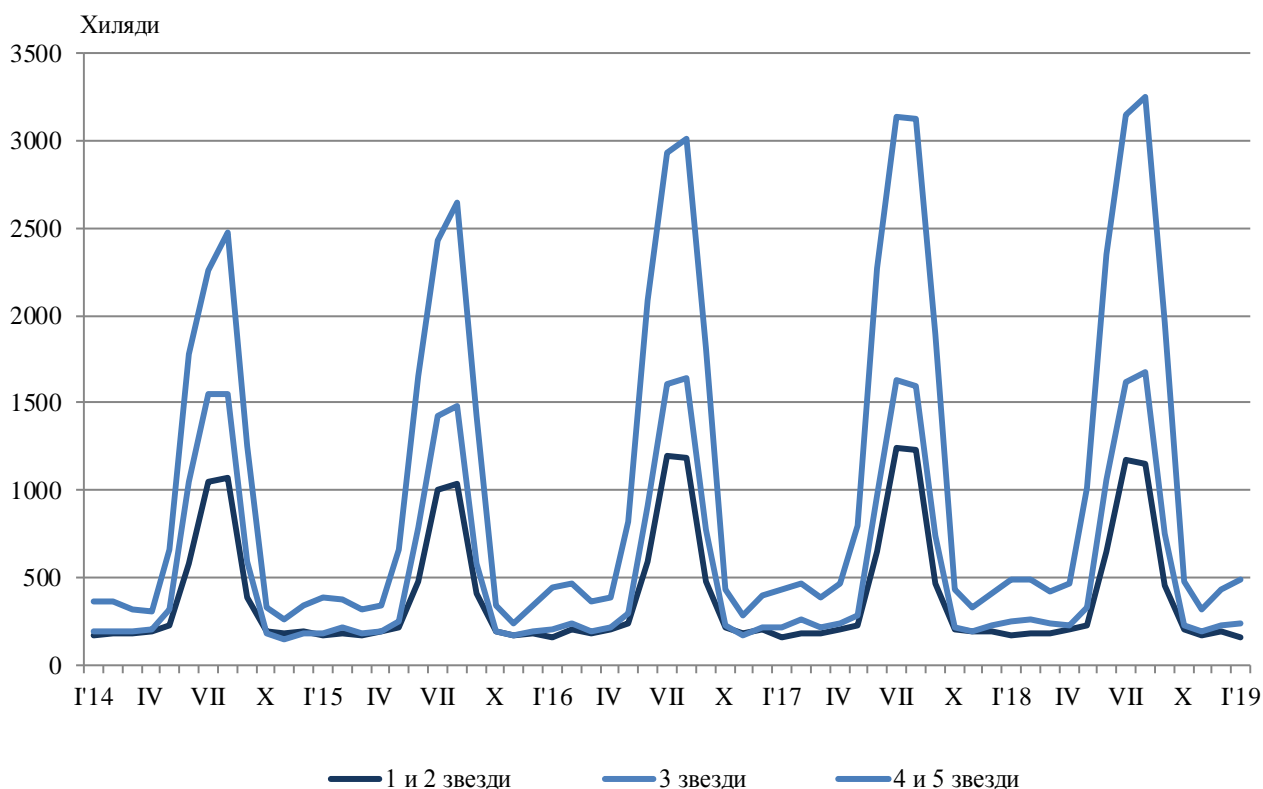
ДЕЙНОСТ НА МЕСТАТА ЗА НАСТАНЯВАНЕ ПРЕЗ ЯНУАРИ 2019 ГОДИНА

През януари 2019 г. в страната са функционирали 1 872 места за настаняване с над 10 легла - хотели, мотели, къмпинги, хижи и други места за краткосрочно настаняване (табл. 1 от приложението). Броят на стаите в тях е 55.9 хил., а на леглата - 113.6 хиляди. В сравнение с януари 2018 г. общият брой на местата за настаняване, функционирали през периода, намалява с 1.2%, докато леглата в тях остават на същото ниво.

Общият брой на нощувките във всички места за настаняване, регистрирани през януари 2019 г., е 889.9 хил., или с 2.2% по-малко в сравнение със същия месец на предходната година, като най-голямо намаление на нощувките (с 6.8%) се наблюдава в местата за настаняване с 3 звезди.

През януари 2019 г. в хотелите с 4 и 5 звезди са реализирани 73.7% от общия брой нощувки на чужди граждани и 37.3% - на българи. В местата за настаняване с 3 звезди са осъществени 20.2% от нощувките на чужди граждани и 32.7% - на българи, докато в останалите места за настаняване (с 1 и 2 звезди) те са съответно 6.1 и 30.0%.

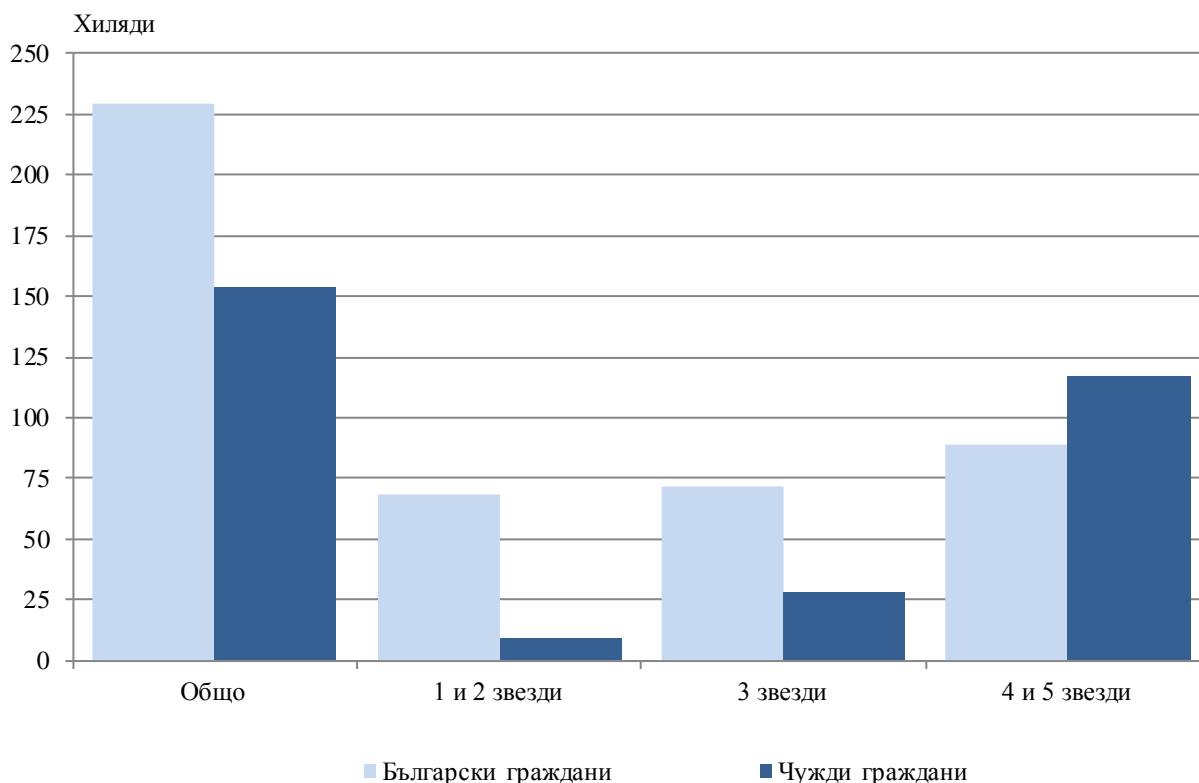
Фиг. 1. Реализирани нощувки по категории на местата за настаняване и месеци





Броят на пренощуващите лица в местата за настаняване през януари 2019 г. се увеличава с 2.6% в сравнение със същия месец на 2018 г. и достига 382.8 хил., като е регистрирано увеличение както при чуждите, така и при българските граждани, съответно с 5.6 и 0.7%. Българските граждани, ношували в местата за настаняване през януари 2019 г., са 229.1 хил. и са реализирали средно по 2.0 нощувки. Чуждите граждани са 153.7 хил. и са реализирали средно по 2.8 нощувки, като 75.9% от тях са ношували в хотели с 4 и 5 звезди.

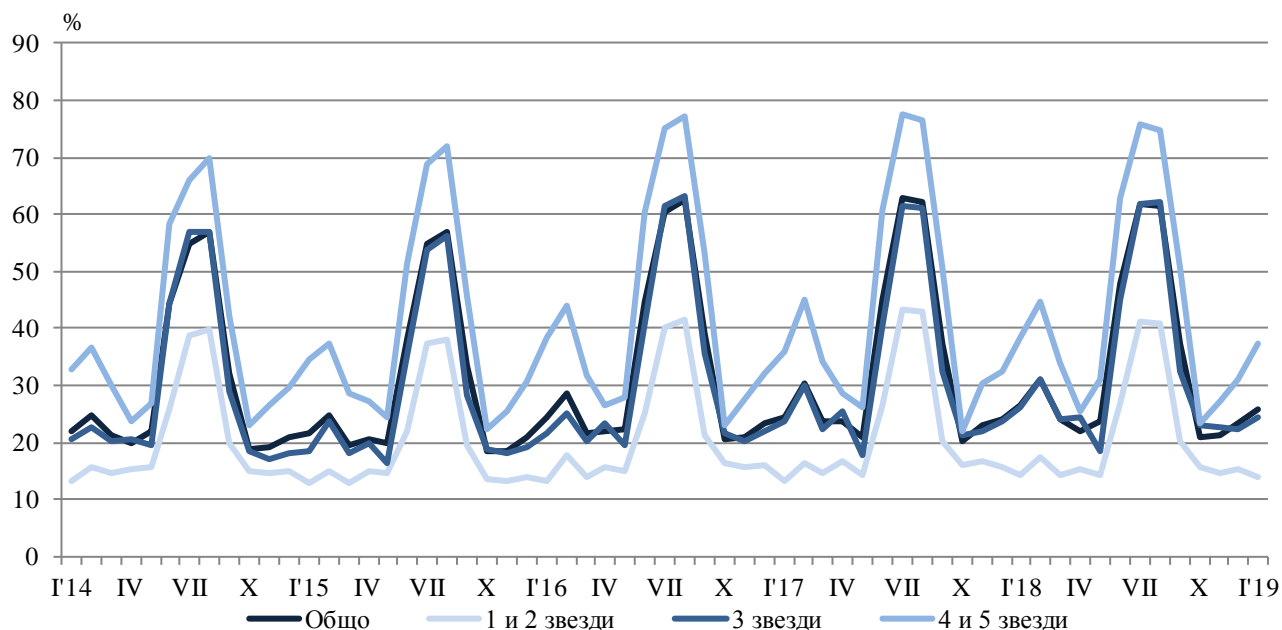
Фиг. 2. Пренощували лица по категории на местата за настаняване през януари 2019 година



Общата заетост на леглата в местата за настаняване през януари 2019 г. е 25.9%, като намалява с 0.7 процентни пункта в сравнение с януари 2018 година. Най-висока е заетостта на леглата в хотелите с 4 и 5 звезди - 37.4%, следват местата за настаняване с 3 звезди - 24.3%, и с 1 и 2 звезди - 14.1%.

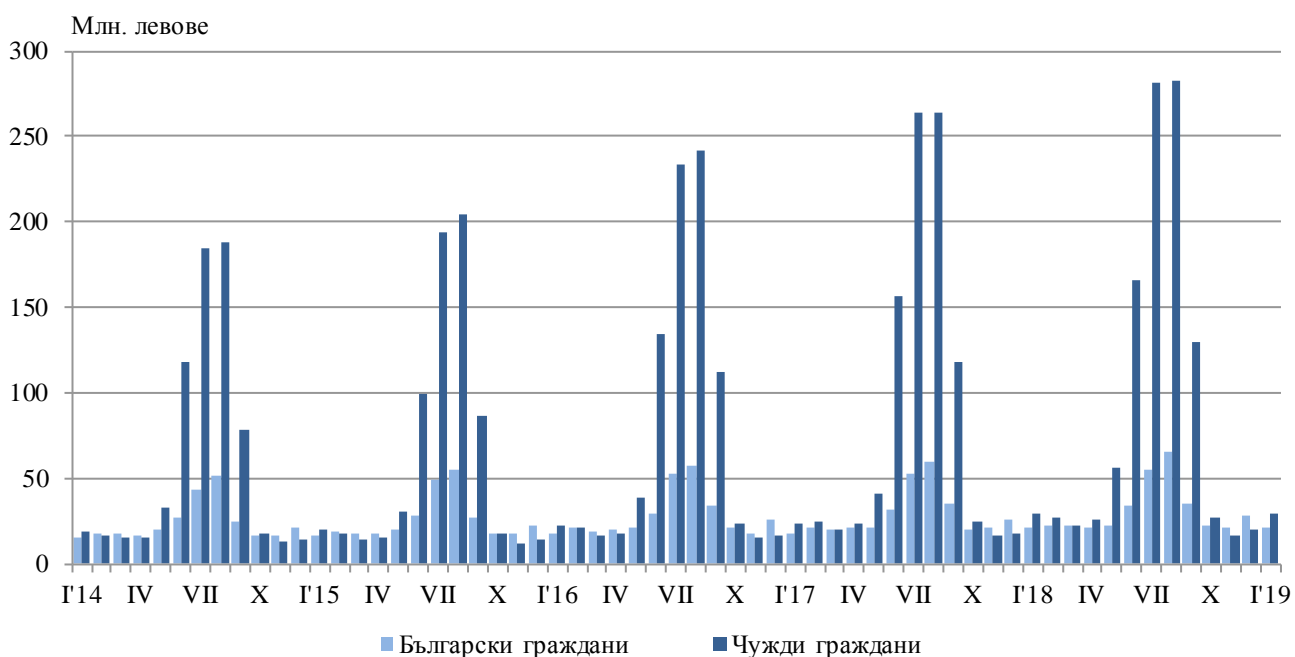


Фиг. 3. Заетост на леглата по категории на местата за настаняване и месеци



Приходите от нощувки през януари 2019 г. достигат 51.1 млн. лв., или с 2.2% повече в сравнение с януари 2018 година. Регистрирано е увеличение на приходите както от български граждани - с 3.8%, така и от чужди граждани - с 1.0%.

Фиг. 4. Приходи от нощувки в местата за настаняване по месеци





Методологични бележки

От 2012 г. статистическото изследване на **дейността на местата за настаняване** се провежда месечно в съответствие с Регламент № 692/2011 на Европейския парламент и на Съвета относно европейската статистика на туризма и Регламент № 1051/2011 на Европейската комисия за прилагане на Регламент № 692/2011 на Европейския парламент и на Съвета относно европейската статистика на туризма по отношение на структурата на отчетите за качеството и предаването на данните.

В наблюдението се включват категоризираните хотели, къмпинги и други места за краткосрочно настаняване с над 10 легла, функционирали през съответния отчетен период.

В показателя **други места за краткосрочно настаняване** са обхванати вилни и туристически селища, хостели, къщи за гости, бунгала, почивни домове, хижи, частни квартири и апартаменти и други места за краткосрочно настаняване.

Легладенонощия в експлоатация е максималният капацитет на разкритите легла за всеки ден от отчетния месец.

В **приходите от нощувки** в местата за настаняване са включени сумите, заплатени от гостите, без стойността на допълнителните услуги.



Приложение

Таблица 1

Дейност на местата за настаняване през януари 2019 година¹

Области	Места за настаняване - бр.	Легла - бр.	Легладе-нонощия - бр.	Реализирани нощувки - бр.		Пренощували лица - бр.		Приходи от нощувки - хил. лв.	
				общо	в т.ч. от чужденци	общо	в т.ч. от чужденци	общо	в т.ч. от чужденци
Общо за страната	1872	113575	3439837	889871	436714	382771	153726	51092	29378
Благоевград	216	16743	501977	212628	161727	68145	44309	12393	9594
Бургас	70	4975	143597	18668	4908	9742	1534	988	345
Варна	139	12436	385312	38138	14066	18929	5860	2074	948
Велико Търново	100	4216	130596	16913	1986	9645	1284	671	108
Видин	24	805	24065	2787	488	1742	298	103	19
Враца	23	827	25040	4295	494	1756	155	101	16
Габрово	54	2920	85745	10313	667	5431	301	365	41
Добрич	41	4085	121057	8654	2754	4818	1520	465	157
Кърджали	28	958	29698	3638	854	2002	510	155	47
Кюстендил	60	2534	78254	11335	1285	6483	623	463	71
Ловеч	59	3268	94567	14667	1401	6287	438	558	60
Монтана	21	1102	34082	3181	436	1863	160	129	20
Пазарджик	47	3993	119784	50106	3653	21919	964	2660	239
Перник	11	475	14725	2371	703	1390	331	95	42
Плевен	22	1201	37231	4330	1089	2545	485	191	83
Пловдив	192	9270	278857	60242	11164	32240	4689	3122	768
Разград	13	616	19096	2619	666	1483	248	106	37
Русе	47	1963	58567	8512	2273	5337	1285	459	153
Силистра	12	527	16267	1453	290	976	174	64	16
Сливен	44	1645	50002	4490	628	2654	251	190	47
Смолян	278	12107	370924	125035	55044	38591	11398	6602	3299
София	90	7475	223905	123282	82672	49412	30100	7144	5045
София (столица)	122	12065	373777	119613	76707	70031	42189	10005	7600
Стара Загора	45	3359	99613	20088	2170	7416	693	983	176
Търговище	15	585	18121	4457	2356	2568	1157	207	111
Хасково	30	1390	43090	10389	4240	5264	1958	510	256
Шумен	52	1465	44819	5708	1344	2840	377	204	48
Ямбол	17	570	17069	1959	649	1262	435	85	32

¹ Функционирали през съответния период.